


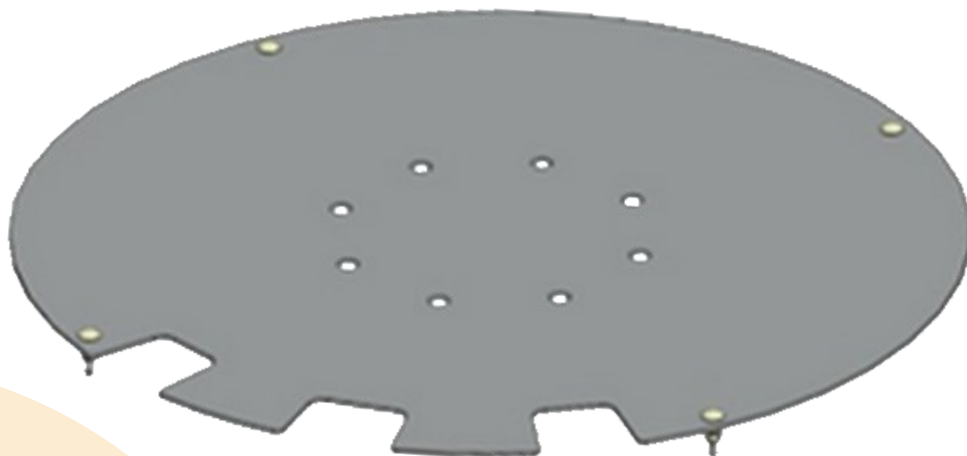
INSTRUKTION

MONTERA MELLANBOTTEN

MOLOK CLASSIC 1,3m³ – LYFTBEHÅLLARE FÖR IK & GJ

Innehåll:

- 1st mellanbotten
- 4st vagnsbult 25mm M8
- 4st låsmutter M8



INSTRUKTION


MONTERA MELLANBOTTEN

MOLOK CLASSIC 1,3m³ – LYFTBEHÅLLARE FÖR IK & GJ

1

Öppna upp bottenkoppen på befintlig lyftbehållare.

Avlägsna den gamla mellanbotten & eventuell fäste (se bild).



2

Stäng bottenkoppen & kontrollera att komponenterna till låsningen fungerar korrekt.

Vid behov kan låsklack & låsbeslag justeras.



INSTRUKTION

MONTERA MELLANBOTTEN

MOLOK CLASSIC 1,3m³ – LYFTBEHÅLLARE FÖR 1K & GJ

3

Placera den nya mellanbotten i bottenkoppen.

Det finns 4st fyrkantiga hål i mellanbotten.
Borra genom bottenkoppen, med ett 6mm borr, i varje fyrkantigt hål.

Montera (från ovansida) de 4st vagnsbultarna i dessa hål & fäst med låsmutter.
Skruva fast ordentligt.

Stäng igen bottenkoppen och kontrollera att låsmekanismen fungerar korrekt.

